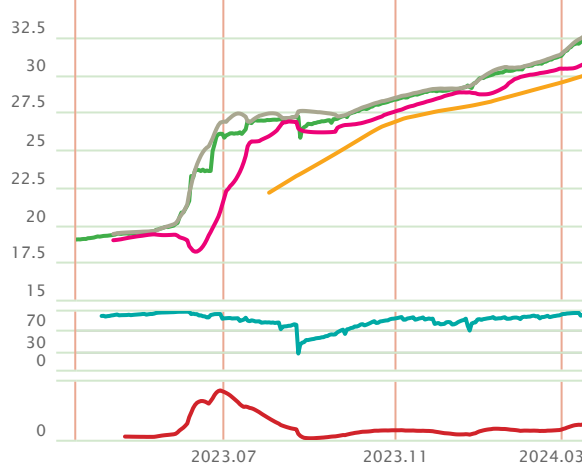


USDTRY

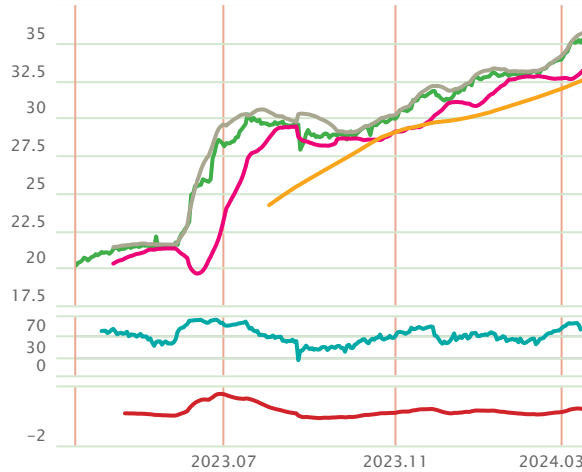
Önceki işlem gününde 32.3389 seviyesinden kapanan Dolar/TL'nin negatif ayrıştığı gözlemlenirken, günlük kazanç %0.09 olarak gerçekleşti. 20 günlük hareketli ortalamasının üzerinde olan kur için RSI göstergesi 94.55 seviyesinde iken momentumu 103.06 seviyesinde. Gün içi yukarı yönlü hareketlerde 32.3400 seviyesi takip edilebilir. Bu seviyenin geçilmesi durumunda 32.3699, 32.4010 ve 32.4309 dirençleri önemli hale gelebilir. Olası geri çekilmelerde ise 32.3089, 32.2790 ve 32.2479 destek seviyeleri olarak izlenecektir.



- Kapanış
- Bollinger üst
- Bollinger alt
- H. ORT (100)
- RSI
- MACD

EURTRY

Aşağı trendin devam ettiğini izliyoruz. Önceki işlem gününde 35.1478 seviyesinden kapanan Euro/TL için günlük kazanç %0.07 olarak gerçekleşti. 20 günlük hareketli ortalamasının üzerinde olan kur için RSI göstergesi 81.10 seviyesinde iken momentumu 103.25 seviyesinde. Gün içi yukarı yönlü hareketlerde 35.1693 seviyesi takip edilebilir. Bu seviyenin geçilmesi durumunda 35.2076, 35.2674 ve 35.3057 dirençleri önemli hale gelebilir. Olası geri çekilmelerde ise 35.1095, 35.0712 ve 35.0115 destek seviyeleri olarak izlenecektir.



Piyasa Verileri

Pariteler	Son	Günlük Değişim (%)	Haftalık Değişim (%)	Aylık Değişim (%)
USD/TRY	32.3389	0.09	0.84	4.84
EUR/TRY	35.1478	0.07	0.16	5.63
GBP/TRY	41.1766	-0.03	0.19	5.87
EUR/USD	1.0869	-0.03	-0.53	0.83
GBP/USD	1.2717	-0.11	-0.60	0.95
USD/JPY	149.94	0.53	1.52	-0.13
USD/CHF	0.8884	0.07	1.25	0.69

Emtialar	Son	Günlük Değişim (%)	Haftalık Değişim (%)	Aylık Değişim (%)
BRENT	86.37	1.78	5.09	4.36
WTI	82.18	2.04	5.58	5.09
XAU/USD	2,160.33	-0.01	0.10	7.05

Sepetler	Son	Günlük Değişim (%)	Haftalık Değişim (%)	Aylık Değişim (%)
Döviz Sepeti (0,5\$+0,5€)	33.7509	0.43	0.75	5.61
DXY	103.68	0.08	0.74	-0.59
REK(Reel Efektif Kur-TÜFE bazlı)	58.55	-	-	2.50

Gelişen Ülke Paralarının Dolar Karşısındaki Performansı

USD/ZAR	-0.13 %
USD/BRL	-0.10 %
USD/TRY	-0.09 %
USD/HUF	-0.07 %
USD/CZK	-0.06 %
USD/PLN	-0.03 %
USD/COP	-0.02 %
USD/SAR	-0.00 %
USD/ARS	-0.00 %
USD/RUB	0.00 %
USD/MXN	0.00 %
USD/INR	0.01 %
USD/IDR	0.18 %

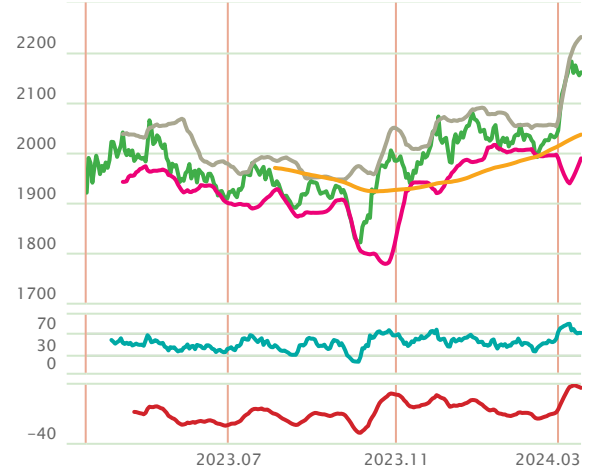
EUR/USD

Doların değer kazanmasına bağlı olarak paritenin düşüş yaşadığı gözleniyor. Dolar endeksinde gözlenen yukarı yönlü hareket pariteyi aşağı yönde baskılıyor. Önceki işlem gününde 1.0869 seviyesinden kapanan parite için günlük kayıp %0.03 olarak gerçekleşti. 20 günlük hareketli ortalamasının altında olan parite için RSI göstergesi 50.29 seviyesinde iken momentumu 100.29 seviyesinde. Gün içi yukarı yönlü hareketlerde 1.0871 seviyesi takip edilebilir. Bu seviyenin geçilmesi durumunda 1.0876, 1.0883 ve 1.0888 dirençleri önemli hale gelebilir. Olası geri çekilmelerde ise 1.0864, 1.0860 ve 1.0853 destek seviyeleri olarak izlenecektir.

ALTIN

Doların değer kazanmasına bağlı olarak emtianın düşüş yaşadığı gözleniyor. 2,160.64 seviyesinin altında kaldığı sürece aşağı yönlü gevşemeler görebiliriz. Önceki işlem gününde 2,160.33 seviyesinden kapanan ons altın için günlük kayıp %0.01 olarak gerçekleşti. ABD tahvil faizlerinde gözlenen yukarı yönlü hareket ons altını aşağı yönde baskılıyor. 20 günlük hareketli ortalamasının üzerinde olan ons altın için RSI göstergesi 68.60 seviyesinde iken momentumu 103.70 seviyesinde. Gün içi yukarı yönlü hareketlerde 2,160.64 seviyesi takip edilebilir. Bu seviyenin geçilmesi durumunda 2,162.62, 2,164.91 ve 2,166.90 dirençleri önemli hale gelebilir. Olası geri çekilmelerde ise 2,158.35, 2,156.36 ve 2,154.07 destek seviyeleri olarak izlenecektir.

— Kapanış
— Bollinger üst
— Bollinger alt
— H. ORT (100)
— RSI
— MACD

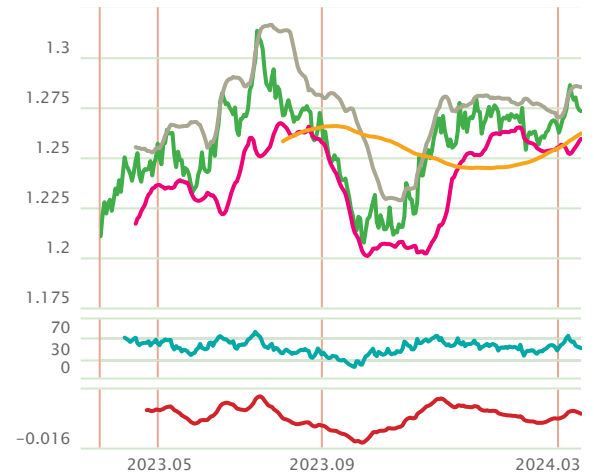
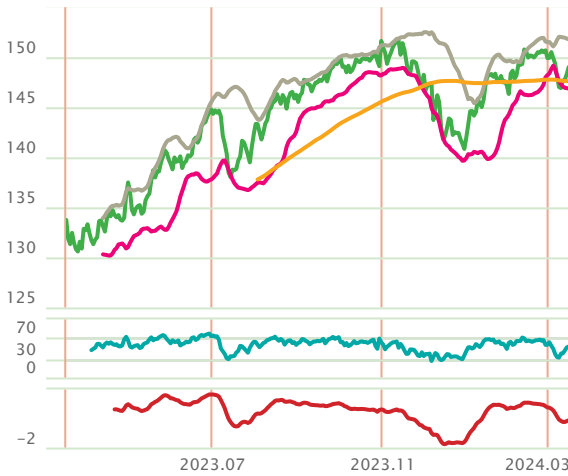


USD/JPY

Doların değer kazanmasına bağlı olarak paritenin yükseliş yaşadığı gözleniyor. Dolar endeksinde gözlenen yukarı yönlü hareket pariteyi yukarı yönde destekliyor. Önceki işlem gününde 149.94 seviyesinden kapanan parite için günlük kazanç %0.53 olarak gerçekleşti. 20 günlük hareketli ortalamasının üzerinde olan kur için RSI göstergesi 57.86 seviyesinde iken momentumu 100.00 seviyesinde. Gün içi aşağı yönlü hareketlerde 149.64 seviyesi takip edilebilir. Bu seviyenin altına inilmesi durumunda 149.33, 148.73 ve 148.43 destekleri önemli hale gelebilir. Olası yükselişlerde ise 150.24, 150.54 ve 151.14 direnç seviyeleri olarak izlenecektir.

GBP/USD

Doların değer kazanmasına bağlı olarak paritenin düşüş yaşadığı gözleniyor. Dolar endeksinde gözlenen yukarı yönlü hareket pariteyi aşağı yönde baskılıyor. Önceki işlem gününde 1.2717 seviyesinden kapanan parite için günlük kayıp %0.11 olarak gerçekleşti. 20 günlük hareketli ortalamasının altında olan kur için RSI göstergesi 50.38 seviyesinde iken momentumu 100.48 seviyesinde. Gün içi yukarı yönlü hareketlerde 1.2721 seviyesi takip edilebilir. Bu seviyenin geçilmesi durumunda 1.2728, 1.2740 ve 1.2747 dirençleri önemli hale gelebilir. Olası geri çekilmelerde ise 1.2709, 1.2702 ve 1.2690 destek seviyeleri olarak izlenecektir.

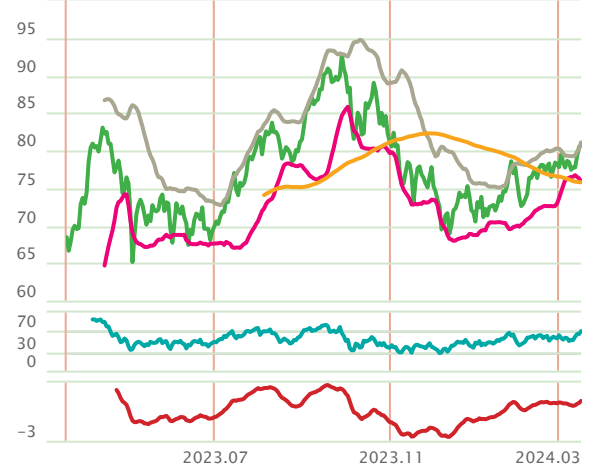
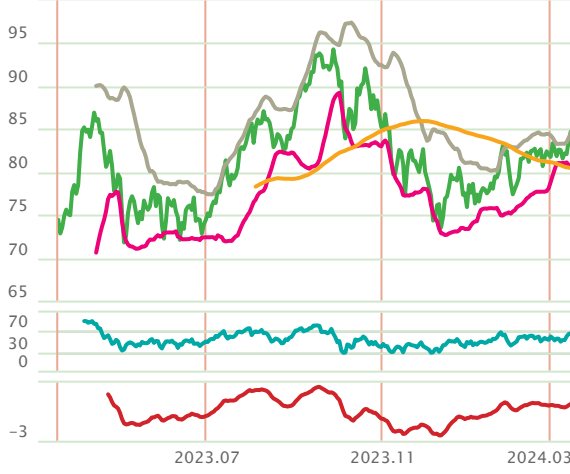


BRENT VE WTI

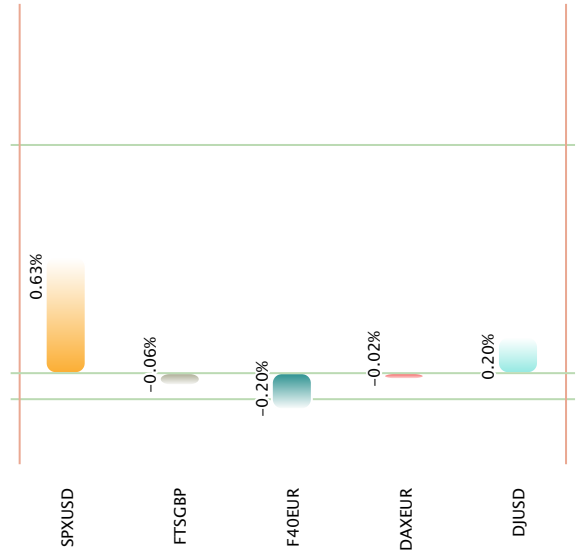
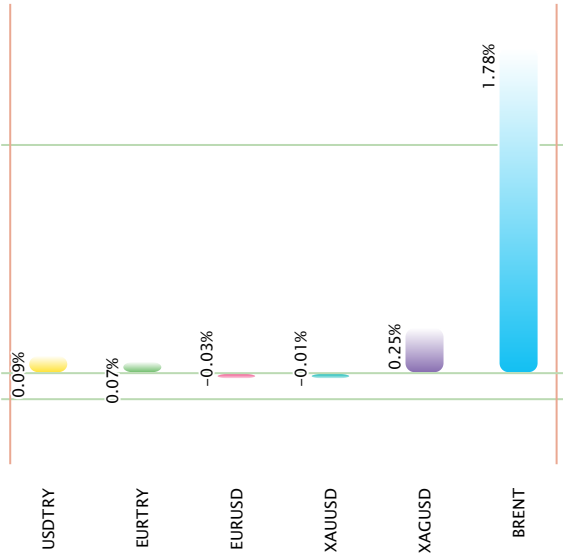
Genel olarak aşağı bir trendin söz konusu olduğu görülüyor. Brent petrolde bir önceki işlem gününde en yüksek 86.62 ve en düşük 84.82 seviyeleri görüldü. Son işlem gününde alıcı bir seyir izleyen Brent petrol için günlük kazanç %1.78 olarak gerçekleşti. 20 günlük hareketli ortalamasının üzerinde olan emtia için RSI göstergesi 68.68 seviyesinde iken momentumu 105.64 seviyesinde. Gün içi aşağı yönlü hareketlerde 85.93 seviyesi takip edilebilir. Bu seviyenin altına inilmesi durumunda 85.25, 84.13 ve 83.45 destekleri önemli hale gelebilir. Olası yükselişlerde ise 87.05, 87.74 ve 88.85 direnç seviyeleri olarak izlenecektir.

WTI tarafında da Brent petrole paralel aşağı bir trend hakim. WTI petrol bir önceki işlem gününde en yüksek 82.46 ve en düşük 80.55 seviyeleri görüldü. Gün içi aşağı yönlü hareketlerde 81.73 seviyesi takip edilebilir. Bu seviyenin altına inilmesi durumunda 81.00, 79.81 ve 79.08 destekleri önemli hale gelebilir. Olası yükselişlerde ise 82.91, 83.65 ve 84.83 direnç seviyeleri olarak izlenecektir.

- Kapanış
- Bollinger üst
- Bollinger alt
- H. ORT (100)
- RSI
- MACD



Yatırım Araçları Günlük Performansı



TEKNİK SEVİYELER

Parite	Kapanış	Değişim (%)	Destek 1	Destek 2	Pivot	Direnç 1	Direnç 2	5 Günlük Hareketli Ortalama	14 Günlük Hareketli Ortalama	20 Günlük Hareketli Ortalama
USD/TRY	32.3389	0.84	32.3089	32.279	32.34	32.3699	32.401	32.2053	31.8951	31.7076
EUR/TRY	35.1478	0.16	35.1095	35.0712	35.1693	35.2076	35.2674	35.086	34.7616	34.5322
GBP/TRY	41.1766	0.19	41.0587	40.9408	41.231	41.3489	41.5212	41.0952	40.6996	40.4215
EUR/USD	1.0869	-0.53	1.0864	1.086	1.0871	1.0876	1.0883	1.0885	1.0883	1.0874
GBP/USD	1.2717	-0.60	1.2709	1.2702	1.2721	1.2728	1.274	1.2742	1.2738	1.2726
EUR/GBP	0.8547	0.08	0.8542	0.8537	0.8545	0.855	0.8553	0.8544	0.8545	0.8546
USD/JPY	149.94	1.52	149.33	148.73	149.64	150.24	150.54	149.06	148.93	148.96
EUR/JPY	162.98	1.01	162.31	161.64	162.70	163.36	163.75	162.27	162.08	161.99
AUD/USD	0.653	-1.15	0.6518	0.6506	0.6541	0.6553	0.6576	0.656	0.6565	0.6563
NZD/USD	0.6064	-1.41	0.6056	0.6049	0.6072	0.6079	0.6095	0.6096	0.6119	0.6124
USD/CHF	0.8884	1.25	0.887	0.8856	0.8879	0.8893	0.8902	0.8852	0.8823	0.8812
USD/CAD	1.3548	0.43	1.3533	1.3518	1.3545	1.356	1.3572	1.3531	1.3521	1.3517
XAU/USD	2,160.33	0.10	2,158.35	2,156.36	2,160.64	2,162.62	2,164.91	2,160.40	2,137.95	2,121.41
XAG/USD	25.1049	4.01	25.0313	24.9578	25.093	25.1666	25.2283	24.9428	24.3678	24.0911
XAU/TRY	2,455.00	1.87	2,299.67	2,144.33	2,377.33	2,532.67	2,610.33	2,415.26	2,325.23	2,278.83
SPX/USD	5,149.42	-0.50	5,138.06	5,126.70	5,156.83	5,168.19	5,186.96	5,141.76	5,119.96	5,098.49
FTS/GBP	7,722.55	-0.33	7,708.24	7,693.94	7,729.21	7,743.51	7,764.48	7,726.09	7,701.84	7,689.31
F40/EUR	8,148.14	0.75	8,126.74	8,105.34	8,155.54	8,176.94	8,205.74	8,128.91	8,040.51	7,987.94
DAX/EUR	17,932.68	-0.18	17,885.24	17,837.79	17,950.36	17,997.81	18,062.93	17,916.60	17,773.61	17,668.49
DJI/USD	38,790.43	-0.55	38,734.68	38,678.92	38,816.54	38,872.30	38,954.16	38,827.14	38,829.83	38,789.31

İstanbul Merkez

Maslak Mah. Büyükdere Cad. No. 255/802 Nurul Plaza 34398
Sarıyer / İstanbul
T: +90 (212) 366 88 00 F: +90 (212) 328 40 70
E-Posta: info@osmanlimenkul.com.tr

Ankara Şube

Via Twins Söğütözü Mah. 2177 Cad. N:10B İç Kapı N:173
Çankaya / ANKARA
T: +90 (312) 466 93 28 F: +90 (312) 466 93 41
E-Posta: ankara@osmanlimenkul.com.tr

Bursa Şube

Oduluk Mah. Akpınar (180) Cad. A-Blok Apt No: 15A Kat: 2 İç
Kapı No: 9 Efe Towers, Nilüfer / BURSA
T: +90 (224) 452 34 36 F: +90 (224) 453 15 44
E-Posta: bursa@osmanlimenkul.com.tr

Denizli Şube

Sümer Mah. 2482/2 Sok. No: 4/1 Kat: 1 İç Kapı No: 13 SkyCity
Merkezefendi / DENİZLİ
T: +90 (258) 262 18 88 F: +90 (258) 262 17 77
E-Posta: denizli@osmanlimenkul.com.tr

İstanbul Anadolu

Dumlupınar Mah. Yumurtacı Abdibey Cad. Nuhoğlu Yenitepe
Projesi No: 4 A Blok Daire: 203 34720 Kadıköy/ İstanbul
Türkiye
T: +90 (212) 366 88 66 F: +90 (216) 784 17 11
E-Posta: anadolu@osmanlimenkul.com.tr

İzmir Şube

Folkart Time Kazım Dirlik Mahallesi 296 Sokak No:8 İç Kapı
No:504 Bornova/İZMİR
T: +90 (232) 484 35 70 F: +90 (232) 484 35 80
E-Posta: izmir@osmanlimenkul.com.tr

Adana Şube

Döşeme Mah. Bağlar Yolu, Sabuncu Yenikent İş Merkezi K: 1/3
Seyhan / ADANA
T: +90 (322) 458 91 08 F: +90 (322) 453 39 05
E-Posta: adana@osmanlimenkul.com.tr

Burada yer alan bilgiler Osmanlı Yatırım tarafından bilgilendirme amacıyla hazırlanmıştır. Yatırım bilgi, yorum ve tavsiyeleri yatırım danışmanlığı kapsamında değildir. Yatırım danışmanlığı hizmeti, yetkili kuruluşlar tarafından kişilerin risk ve getiri tercihleri dikkate alınarak kişiye özel sunulmaktadır. Burada yer alan yorum ve tavsiyeler, herhangi bir yatırım aracının alım-satım önerisi ya da getiri vaadi olarak yorumlanmamalıdır. Bu tavsiyeler mali durumunuz ile risk ve getiri tercihlerinize uygun olmayabilir. Burada yer alan fiyatlar, veriler ve bilgilerin tam ve doğru olduğu garanti edilemez; içerik, haber verilmeksizin değiştirilebilir. Tüm veriler, Osmanlı Yatırım tarafından güvenilir olduğuna inanılan kaynaklardan alınmıştır. Bu kaynakların kullanılması nedeni ile ortaya çıkabilecek hatalardan Osmanlı Yatırım sorumlu değildir.

T 444 1 730 - (212) 963 31 40 osmanlimenkul.com.tr

Osmanlı Yatırım Menkul Değerler A.Ş. tarafından hazırlanmıştır.